

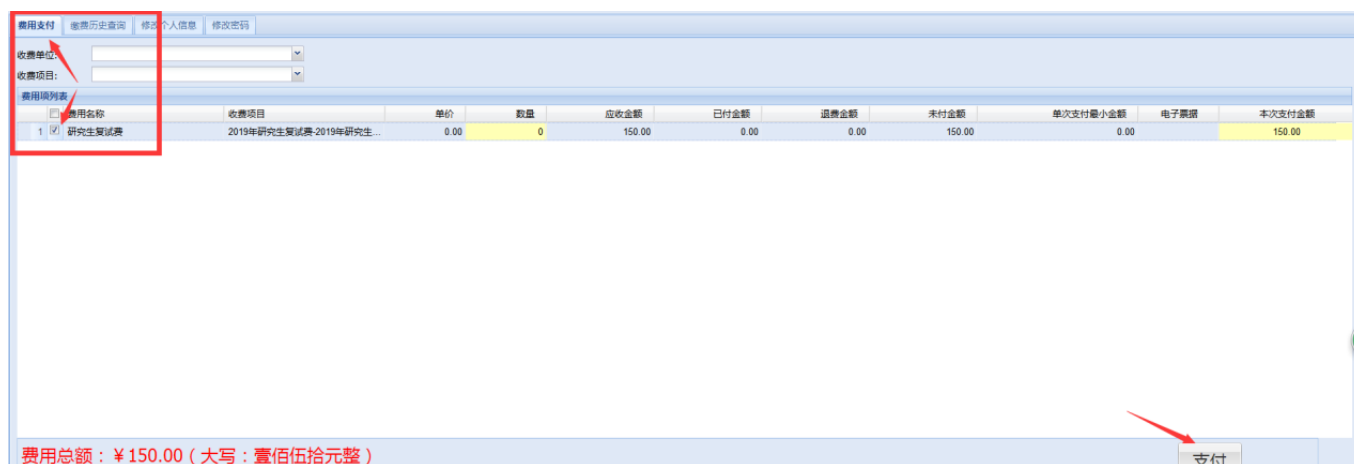
研究生复试费缴费详细流程图

一、西南大学学籍学生的缴费指南：

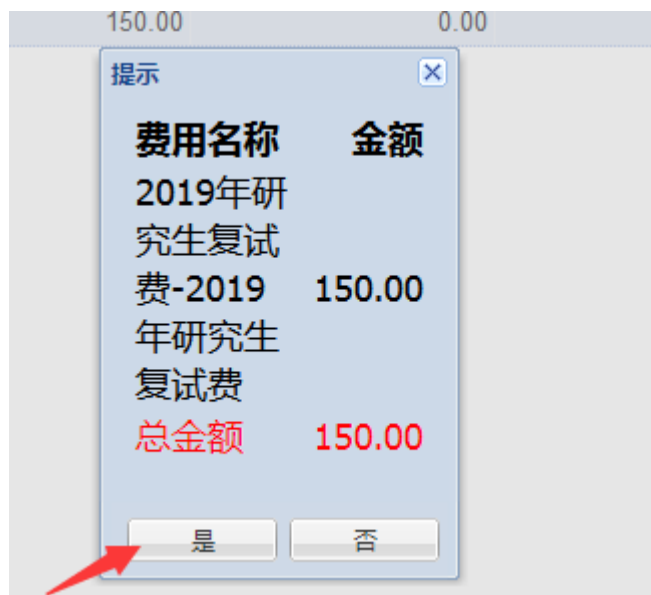
第1步：登录网上缴费平台(<http://upay.swu.edu.cn/payment/login.jsp>)，
用户名、初始密码为身份证号，输入验证码后，点击“登录”按钮。



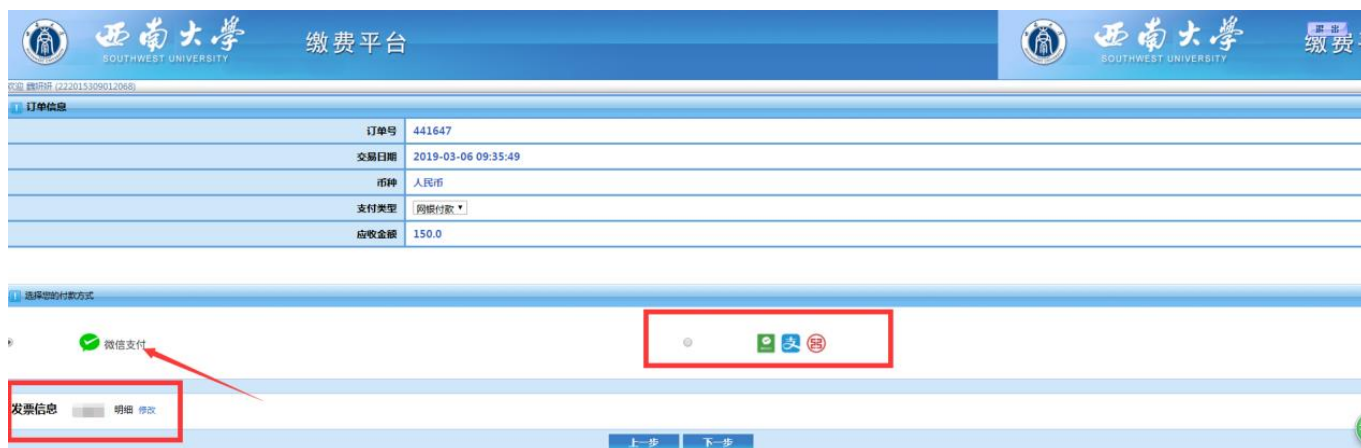
第2步：点击左上方“费用支付”界面，在费用项列表内选中（打勾）“研究生复试费”，点击右下方“支付按钮”。



第3步：在跳出费用信息确认窗口（如下图），请确认上面信息准确无误后，点击左下方“是”按钮




第4步：选择支付（微信或支付宝、银行卡）方式后，，请大家保证相关支付平台内余额充足。点击下一步进入付款页面



（若需要发票信息可确认左下方“发票信息”中修改）

第 5 步：支付页面出现有二维码的支付界面，请扫描二维码进行支付。如下图



西南大学在籍的考研考生的专属特别说明：只有缴纳“研究生复试费”，或查看“研究生复试费”这一项收费情况时，在学生缴费平台上的“用户名、密码”，必须使用你的身份证号码才能登录进该系统；其它项目的缴费或查询，需要登录该缴费平台时，请务必使用你的学号录入“用户名、密码”栏进行登录。
请务必注意！

二、非西南大学学籍学生的缴费指南：

第 1 步：登录网上缴费平台(<http://upay.swu.edu.cn/payment/login.jsp>)，点击“注册”。



第2步：对于新用户，必须点击“注册”按钮，进入注册界面如下图所示。在注册界面中，输入注册信息点击“提交”按钮，完成注册。（注：红色星号所标注的输入项为必填项）。



The image shows a registration form titled "注册信息" (Registration Information). The form contains several input fields. A red rectangular box highlights the following fields, indicating they are required: *用户名 (Username), *姓名 (Name), *密码 (Password), *重复密码 (Repeat Password), *邮箱 (Email), and *身份证号 (ID Number). Other fields include 护照 (Passport), 出生日期 (Date of Birth), 联系方式 (Contact Information), and 单位 (Unit). A blue "提交" (Submit) button is located at the bottom of the form.

注册信息	
*用户名：	<input type="text"/>
*姓名：	<input type="text"/>
*密码：	<input type="text"/>
*重复密码：	<input type="text"/>
*邮箱：	<input type="text"/>
*身份证号：	<input type="text"/>
护照：	<input type="text"/>
出生日期：	<input type="text"/>
联系方式：	<input type="text"/>
单位：	<input type="text"/>
<input type="button" value="提交"/>	

第3步：登录 注册完成后，输入注册时的用户名、密码（**必须用你的身份证号码录入（否则无法登录进入学生缴费平台，请特别注意）**）、验证码，点击“登录”按钮，如果用户名和密码正确，便可登录进入缴费平台系统。（缴费操作流程具体见上面的“一、西南大学学籍学生的缴费指南”）。